

## Poradnik zamieszczania odnośnika do Pulpitu Klienta na stronie www Biura Rachunkowego

Pulpit klienta to aplikacja webowa, przeznaczona dla klientów biur rachunkowych, dostępna przez przeglądarkę WWW. łączy elektroniczne archiwum dokumentów firmy z panelem do wymiany dokumentów oraz komunikowania się pomiędzy klientami i biurem rachunkowym.

W poniższym poradniku zebraliśmy zestaw dobrych praktyk ułatwiających Klientom korzystanie z tego rozwiązania.

### 1. Odnośnik na stronie głównej Biura Rachunkowego

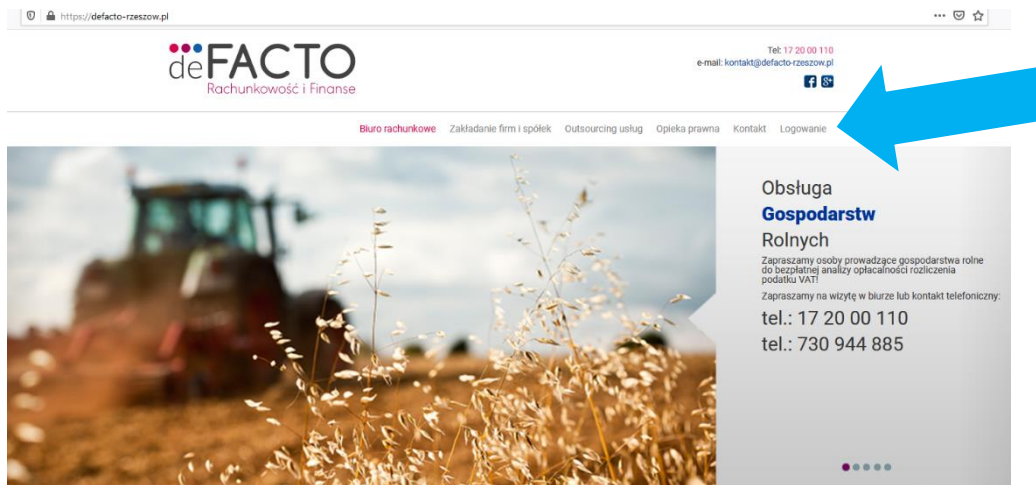
Zachęcamy do umieszczenia odnośnika do modułu na stronie internetowej Państwa biura rachunkowego. Link do Pulpity może zostać dodany jako opcja menu lub dodatkowy wyróżniający się przycisk. Poniżej przedstawiamy przykłady umiejscowienia linka do Pulpitu Klienta na stronach naszych partnerów.

#### A. Dodatkowy przycisk – Strefa Klienta:



Źródło: [debet-tg.pl](https://www.debet-tg.pl)

B. Dodatkowa opcja dodana do paska górnego menu (przycisk *Logowanie*):



**Biuro Rachunkowe**



Biuro Rachunkowe deFACTO powstało w Rzeszowie z myślą o Przedsiębiorcach, szukających nowoczesnych rozwiązań dla obsługi księgowej swoich firm. Świadczymy usługi w zakresie **prowadzenia ksiąg podatkowych i rachunkowych** oraz pełnej obsługi kadrowo-płacowej. Naszym celem jest minimalizowanie biurokracji, aby Księgowość stała się wsparciem, a nie przykrym obowiązkiem. Stale

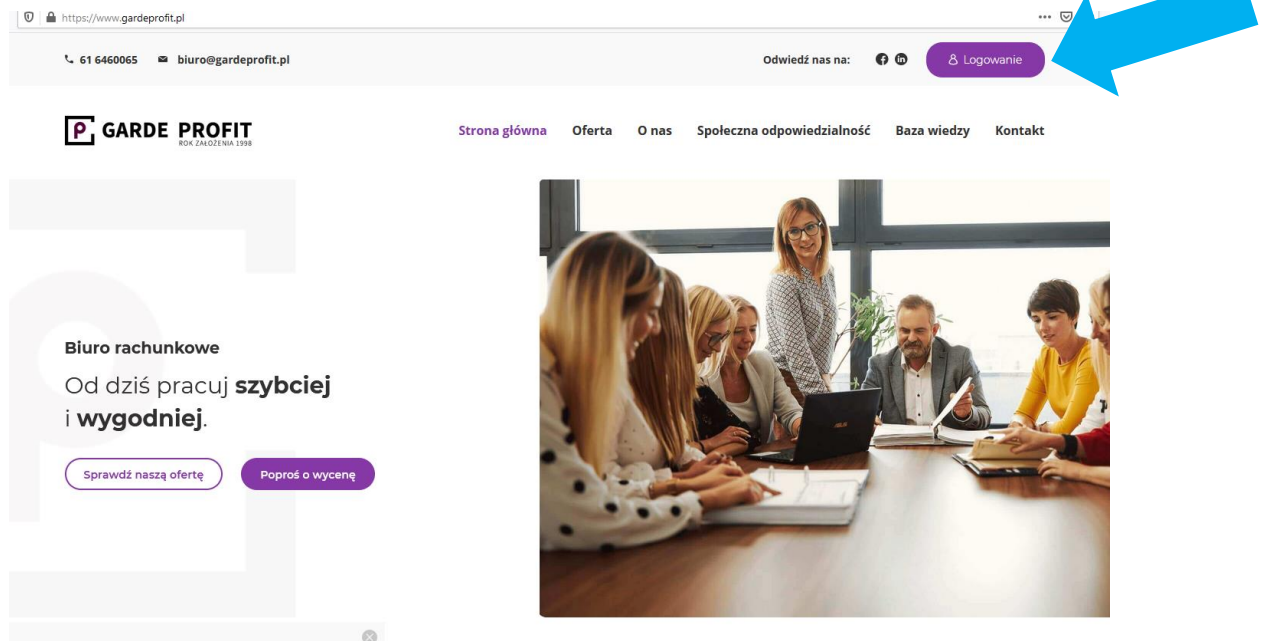
Źródło: [defacto-rzeszow.pl](http://defacto-rzeszow.pl)

C. Odnośnik do Pulpitu Klienta jako dodatkowy przycisk w Menu dolnym:



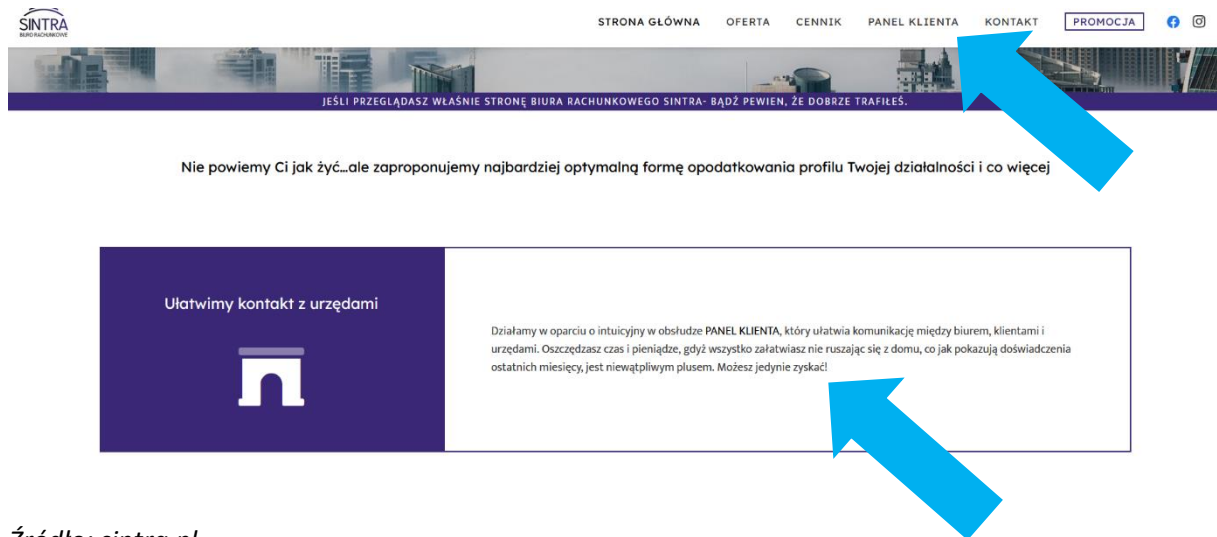
Źródło: [biurosuszec.pl](http://biurosuszec.pl)

#### D. Dodatkowy przycisk w nagłówku strony – Logowanie:



Źródło: [gardeprofit.pl](http://gardeprofit.pl)

#### E. Umieszczenie odnośnika do Pulpitu Klienta w pasku menu górnego oraz umieszczenie dodatkowego odnośnika na stronie głównej w przypiętym newsie.



Źródło: [sintra.pl](http://sintra.pl)

## 2. Wykorzystanie gotowych grafik

Odnosiniki mogą być w zależności od zapotrzebowania zgodne z szatą graficzną strony Państwa firmy lub można skorzystać z przygotowanych grafik dostępnych pod poniższym linkiem – [klik](#).



## 3. News dla Klientów zachęcający do korzystania z Pulpitu Klienta

Zachęcamy do umieszczenia informacji na stronie o rozpoczęciu korzystania z oprogramowania z odpowiednim linkiem i instruktażem dla Klientów:

*Wprowadziliśmy nowość w efektywnym zarządzaniu obsługą klienta – [\[TUTAJ WSTAW TWÓJ LINK DO PULPITU KLIENTA\]](#). Teraz nasi klienci mają łatwiejszy dostęp do swojej księgowości, mogą przysyłać dokumenty z dowolnego miejsca przy użyciu komputera lub telefonu i prowadzić sprawną komunikację z biurem rachunkowym.*

*Jeżeli chcieliby Państwo uzyskać więcej informacji o oprogramowaniu eSZOK zapraszamy do zapoznania się ze [strong oprogramowania](#) i filmami instruktażowymi na kanale [Youtube](#).*

Zapraszamy do kontaktu w przypadku pytań.